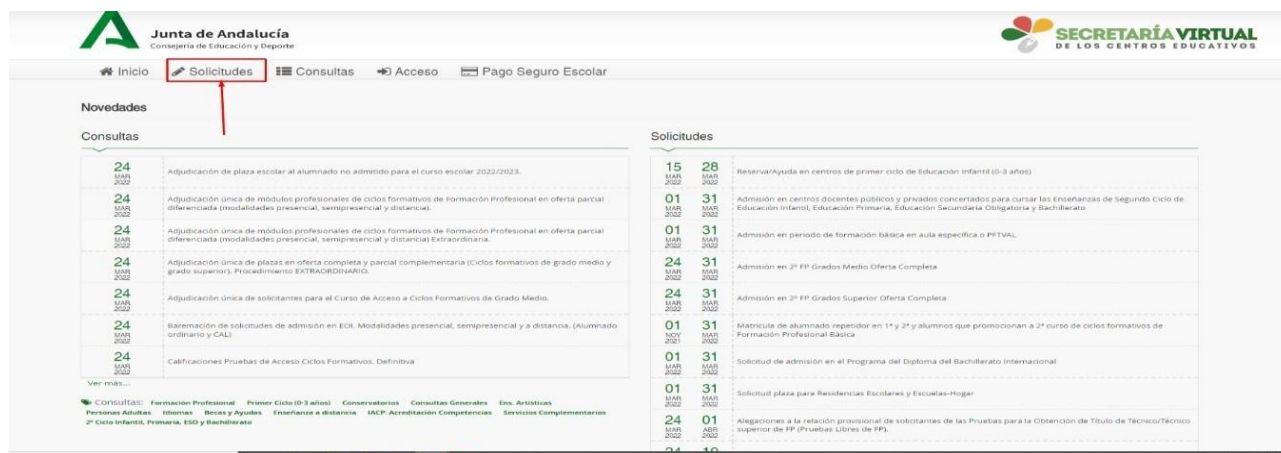


PROCESO CONFIRMACIÓN PEC 2024 POR SECRETARÍA VIRTUAL

El procedimiento de confirmación para las pruebas de certificación de idiomas se hará preferentemente a través de la Secretaría virtual, lo cual no quita la posibilidad de que el alumnado pueda hacerlo entregando el Anexo VIII en su centro de referencia.

1. Como primer paso, el alumnado debe acceder a la secretaría virtual a través del enlace [secretaría virtual](#)

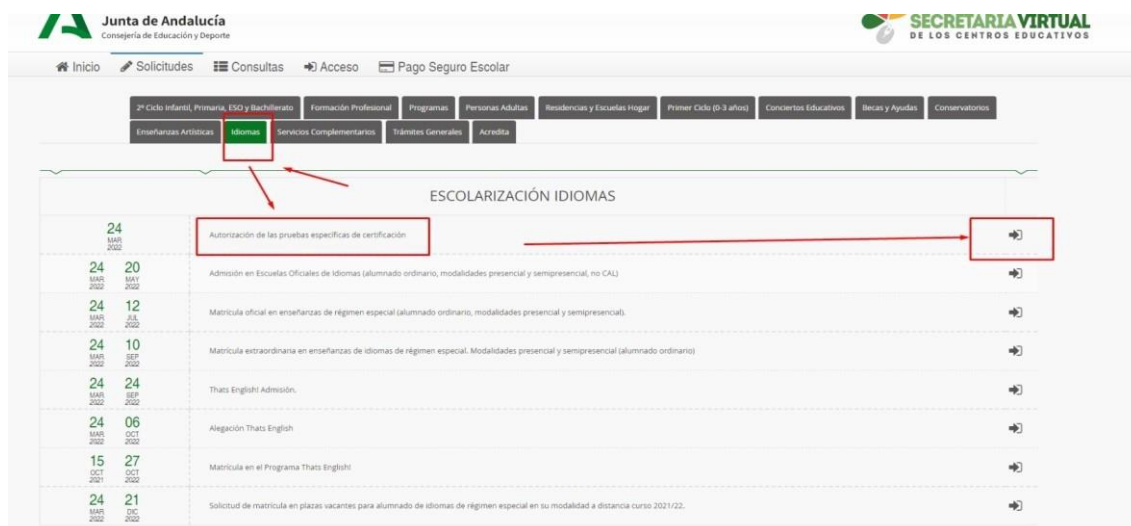


The screenshot shows the 'Secretaría Virtual' interface. The 'Solicitudes' tab is highlighted in the top navigation bar. Below it, there are two columns of information: 'Consultas' and 'Solicitudes'. The 'Solicitudes' column lists various educational requests with their respective dates and descriptions.

Fecha	Descripción
24 MAY 2022	Adjudicación de plaza escolar al alumnado no admitido para el curso escolar 2022/2023.
24 MAY 2022	Adjudicación única de módulos profesionales de ciclos formativos de Formación Profesional en oferta parcial diferenciada (modalidades presencial, semipresencial y distancia) Extraordinaria.
24 MAY 2022	Adjudicación única de módulos profesionales de ciclos formativos de Formación Profesional en oferta parcial diferenciada (modalidades presencial, semipresencial y distancia) Extraordinaria.
24 MAY 2022	Adjudicación única de plazas en oferta completa y parcial complementaria (Ciclos formativos de grado medio y grado superior). Procedimiento EXTRAORDINARIO.
24 MAY 2022	Adjudicación única de solicitantes para el Curso de Acceso a Ciclos Formativos de Grado Medio.
24 MAY 2022	Baremación de solicitudes de admisión en EOI. Modalidades presencial, semipresencial y a distancia. (Alumnado ordinario y CAL)
24 MAY 2022	Calificaciones Pruebas de Acceso Ciclos Formativos. Definitiva

Una vez se accede a SV, se debe pulsar en la pestaña “solicitudes” .

2.- En la siguiente pantalla, pulsar la opción «idiomas» y buscar la solicitud «autorización de las pruebas específicas de certificación»



The screenshot shows the 'Idiomas' section of the 'Secretaría Virtual' website. The 'Idiomas' tab is selected in the top navigation bar. Below it, there is a list of requests under the heading 'ESCOLARIZACIÓN IDIOMAS'. The request 'Autorización de las pruebas específicas de certificación' is highlighted with a red box, and a red arrow points to it from the 'Idiomas' tab. Another red arrow points to the right arrow icon next to this request.

Fecha	Descripción
24 MAY 2022	Autorización de las pruebas específicas de certificación
24 MAY 2022	Admisión en Escuelas Oficiales de Idiomas (alumnado ordinario, modalidades presencial y semipresencial, no CAL)
24 MAY 2022	Matrícula oficial en enseñanzas de régimen especial (alumnado ordinario, modalidades presencial y semipresencial).
24 MAY 2022	Matrícula extraordinaria en enseñanzas de idiomas de régimen especial. Modalidades presencial y semipresencial (alumnado ordinario)
24 MAY 2022	Thats English! Admisión.
24 MAY 2022	Alegación Thats English
15 MAY 2022	Matrícula en el Programa Thats English!
24 MAY 2022	Solicitud de matrícula en plazas vacantes para alumnado de idiomas de régimen especial en su modalidad a distancia curso 2021/22.



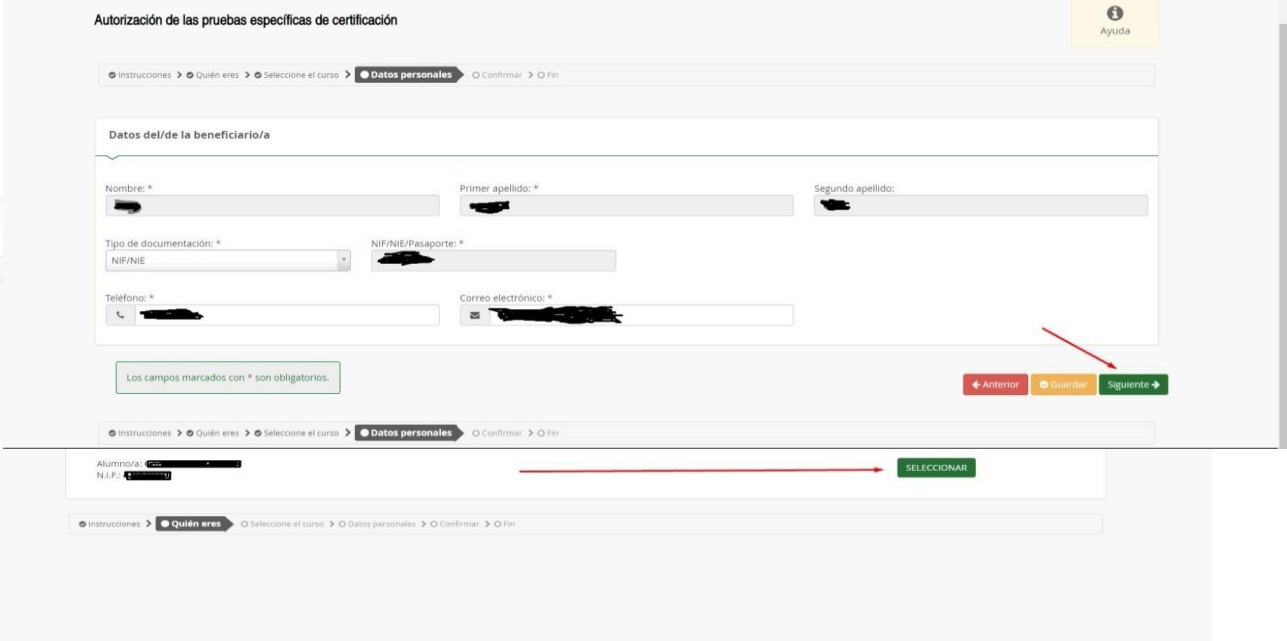
3.- El alumnado oficial podrá acceder a su solicitud de confirmación con su clave iande y fecha de nacimiento

4.- Una vez dentro del sistema de confirmación, aparecerá una pantalla con sus datos, al aceptar, aparecerá nueva pantalla con sus datos, nivel e idioma en el que confirma su participación



Una vez comprobado que los datos que aparecen son correctos, pulsar en seleccionar.

5.- El alumnado deberá rellenar los campos obligatorios



Autorización de las pruebas específicas de certificación

Instrucciones > Quién eres > Seleccione el curso > **Datos personales** > Confirmar > Fin

Datos del/de la beneficiario/a

Nombre: * Primer apellido: * Segundo apellido: *

Tipo de documentación: * NIF/NIE/Pasaporte: *

Teléfono: * Correo electrónico: *

Los campos marcados con * son obligatorios.

Anterior Guardar Siguiente

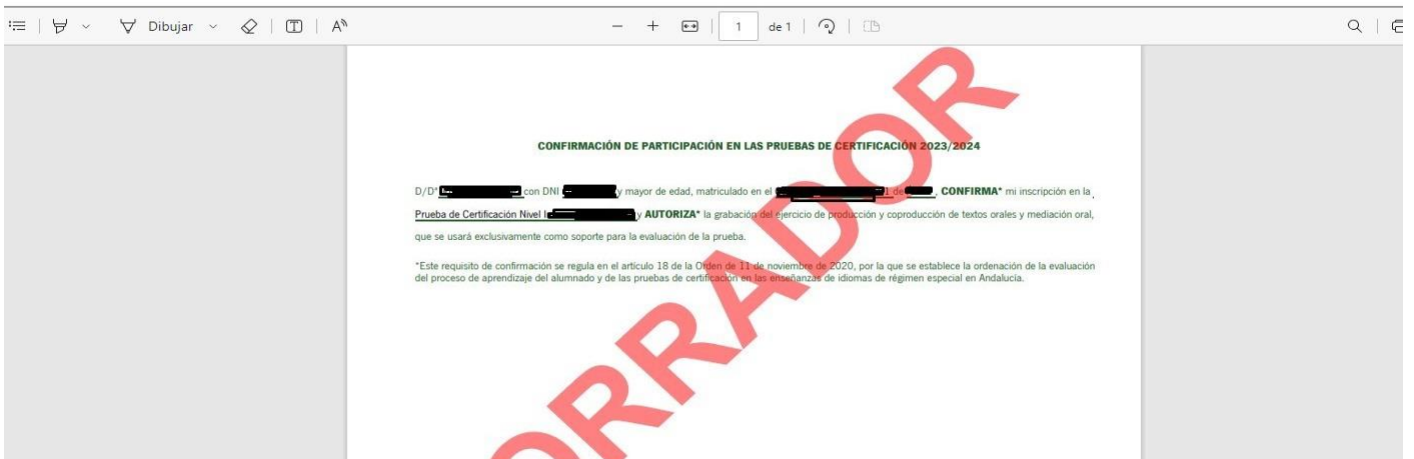
Alumno/a: [Redacted] N.I.F.: [Redacted] SELECCIONAR

Instrucciones > **Quién eres** > Seleccione el curso > Datos personales > Confirmar > Fin

una vez rellenos los campos obligatorios, aceptar y se generará el documento de confirmación en PDF

Compruebe que los datos de la solicitud son veraces y **firmela digitalmente** para finalizar el proceso de presentación telemática.

Firmar y presentar la solicitud(SMS) Ayuda sobre la firma y la presentación



6.- Al pulsar en “Firmar y Presentar” se enviará una clave al móvil facilitado



7.- Una vez introducida la clave, se registrará día y hora de presentación, código de identificación y se podrá descargar la solicitud en PDF.

